



CURSO INTERNACIONAL

Power Apps & Power Automate



Clases en tiempo real



36 Académicas

Somos Partner



Microsoft



Acerca del Programa

El curso Power Apps y Power Automate está diseñado para capacitar a profesionales en la creación de aplicaciones empresariales sin código y la automatización de flujos de trabajo dentro del ecosistema de Microsoft. Con Power Apps, los participantes aprenderán a desarrollar aplicaciones personalizadas que optimicen procesos de negocio sin necesidad de programación avanzada. A su vez, con Power Automate, podrán crear flujos de trabajo automatizados para mejorar la productividad, reducir tareas repetitivas y conectar múltiples servicios.

→ Objetivos:

El curso tiene como finalidad que los participantes aprendan a crear aplicaciones empresariales sin necesidad de programación avanzada utilizando Power Apps y a automatizar flujos de trabajo con Power Automate. Además, adquirirán habilidades para integrar estas herramientas con Microsoft 365 y servicios externos, optimizar procesos a través de la digitalización y administrar eficazmente las soluciones creadas.

→ Certificación:



Certificado de participación con validez internacional, emitido a nombre de New Horizons Corporation.

→ Beneficios

- Material de estudios descargable
- Laboratorios en la nube
- Acceso para ingresar al curso por un año.

*Sujeto a la programación del año



01. Introducción a Power Apps

- Qué es Power Apps?
- Beneficios y casos de uso de Power Apps
- Licencia - Planes de suscripción de Power Apps
- Consideraciones para diseñar una aplicación de Power Apps
- Tipos de aplicaciones
- Bloques de creación
- Tecnología relacionada

02. Creación de aplicaciones de lienzo

- Conexión a fuentes de datos
- Crear una aplicación de lienzo a partir de una plantilla
- Crear una aplicación a partir de un diseño
- Crear una aplicación con Copilot
- Crear una aplicación con datos

03. Diseño y personalización

- Agregar y configurar controles
- Agregar diferentes tipos de pantallas
- Administración de pantallas
- Trabajar con galerías
- Agregar y configurar un formulario
- Crear listas desplegables dependientes
- Agregar un gráfico
- Agregar elementos multimedia
- Configurar funcionalidad de la aplicación

04. Administración de aplicaciones

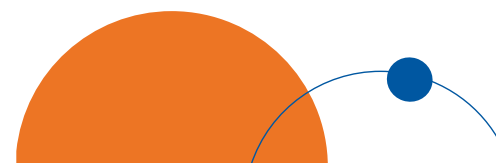
- Guardar y publicar una aplicación
- Compartir una aplicación
- Cambiar el nombre y el icono de la aplicación
- Exportar e importar aplicaciones
- Eliminar una aplicación
- Restaurar a una versión anterior

05. Introducción a Power Automate

- Introducción a Power Automate Cloud
- Licencia - Planes de suscripción de Power Automate
- Tipos de flujos
- Copilot en flujos de nube
- Comprender el diseñador de flujos de nube
- Conectores y conexiones
- Desencadenadores y acciones

06. Creación de Flujos en Power Automate Cloud

- Crear un flujo de nube a partir de una plantilla
- Crear un flujo de nube a partir de una descripción (versión preliminar)
- Crear de un flujo de nube desde cero
- Crear flujos desde el panel de inicio de OneDrive para la Empresa
- Ejecución de flujos de forma programada





07. Procedimientos de flujos

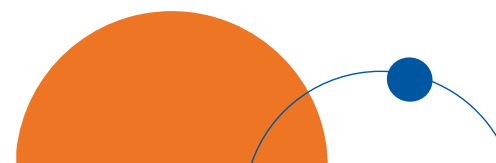
- Agregar una acción
- Agregar una condición
- Asociar flujos a aplicaciones
- Usar operaciones de datos
- Personalizar o dar formato a los valores de fecha y hora en un flujo
- Convertir una zona horaria
- Usar expresiones en condiciones para comprobar varios valores
- Almacenar y administrar valores en variables
- Guía de referencia de las funciones de expresión
- Encontrar y corregir errores con el comprobador deflujo

08. Aprobaciones en Power Automate Cloud

- Introducción a aprobaciones
- Activar aprobaciones de listas de SharePoint o Listas Microsoft
- Desencadenar aprobaciones desde una biblioteca de documentos de SharePoint
- Personalizar solicitudes de aprobación
- Reasignar una aprobación a otra persona
- Cancelar una aprobación
- Administrar solicitudes de aprobación

09. Gestión de Flujos en Power Automate Cloud

- Asociar flujos con aplicaciones
- Administrar flujos
- Compartir un flujo de nube
- Exportación e importación de un flujo
- Activar o desactivar un flujo y eliminar un flujo

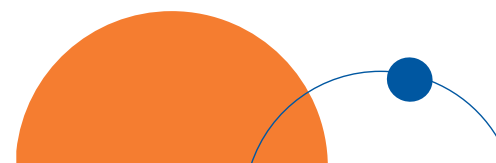




→ **Somos Partner Oficial de Microsoft**



En New Horizons, somos Partner Oficial de Microsoft y ofrecemos certificaciones internacionales en sus principales tecnologías. Nuestros programas están diseñados para impulsar el desarrollo de los profesionales, ayudándolos a destacar en el ecosistema digital y a potenciar su crecimiento profesional.



BENEFICIOS DE CLASES ONLINE EN VIVO



Online Live

Clases en tiempo real (conéctate desde el lugar que estés)



Acceso a las clases grabadas

Podrás ver las clases grabadas hasta por 90 días



Certificado Internacional

A nombre de New Horizons Corporation



Capacidad

Máximo 20 alumno



Discusiones

Con sus compañeros y el instructor en tiempo real

Informes e inscripciones:



www.newhorizons.edu.pe
940 068 987
Info@newhorizons.edu.pe

New Horizons Perú
RUC: 20306532201
Av. Santa Cruz 870, Miraflores